



ТЕРРИТОРИАЛЬНЫЙ ОРГАН
ФЕДЕРАЛЬНОЙ СЛУЖБЫ
ГОСУДАРСТВЕННОЙ СТАТИСТИКИ
ПО ТОМСКОЙ ОБЛАСТИ

О ФИНАНСОВОМ СОСТОЯНИИ ОРГАНИЗАЦИЙ

январь – апрель 2024 года

27.06.2024

СОДЕРЖАНИЕ

Сальдированный финансовый результат организаций	3
Прибыль организаций	6
Убыток организаций	9
Просроченная кредиторская и дебиторская задолженность	13

1

**Сальдированный финансовый
результат организаций**

САЛЬДИРОВАННЫЙ ФИНАНСОВЫЙ РЕЗУЛЬТАТ*

в % к соответствующему периоду предыдущего года**

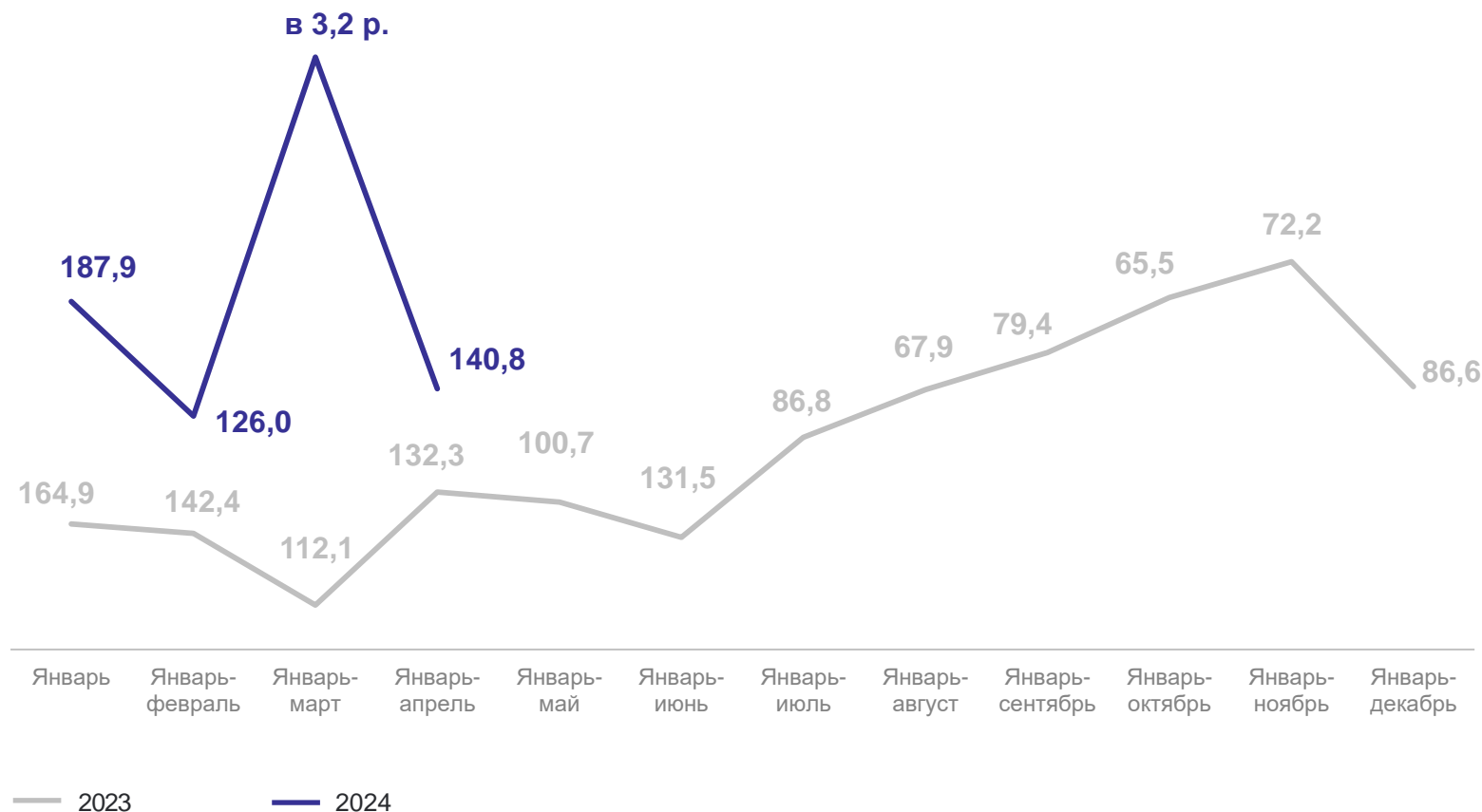
ТОМСКСТАТ

январь – апрель 2024 г.

20 448,3 млн рублей

140,8%

к январю – апрелю 2023 г.



ПРИБЫЛЬ – УБЫТОК = САЛЬДИРОВАННЫЙ ФИНАНСОВЫЙ РЕЗУЛЬТАТ

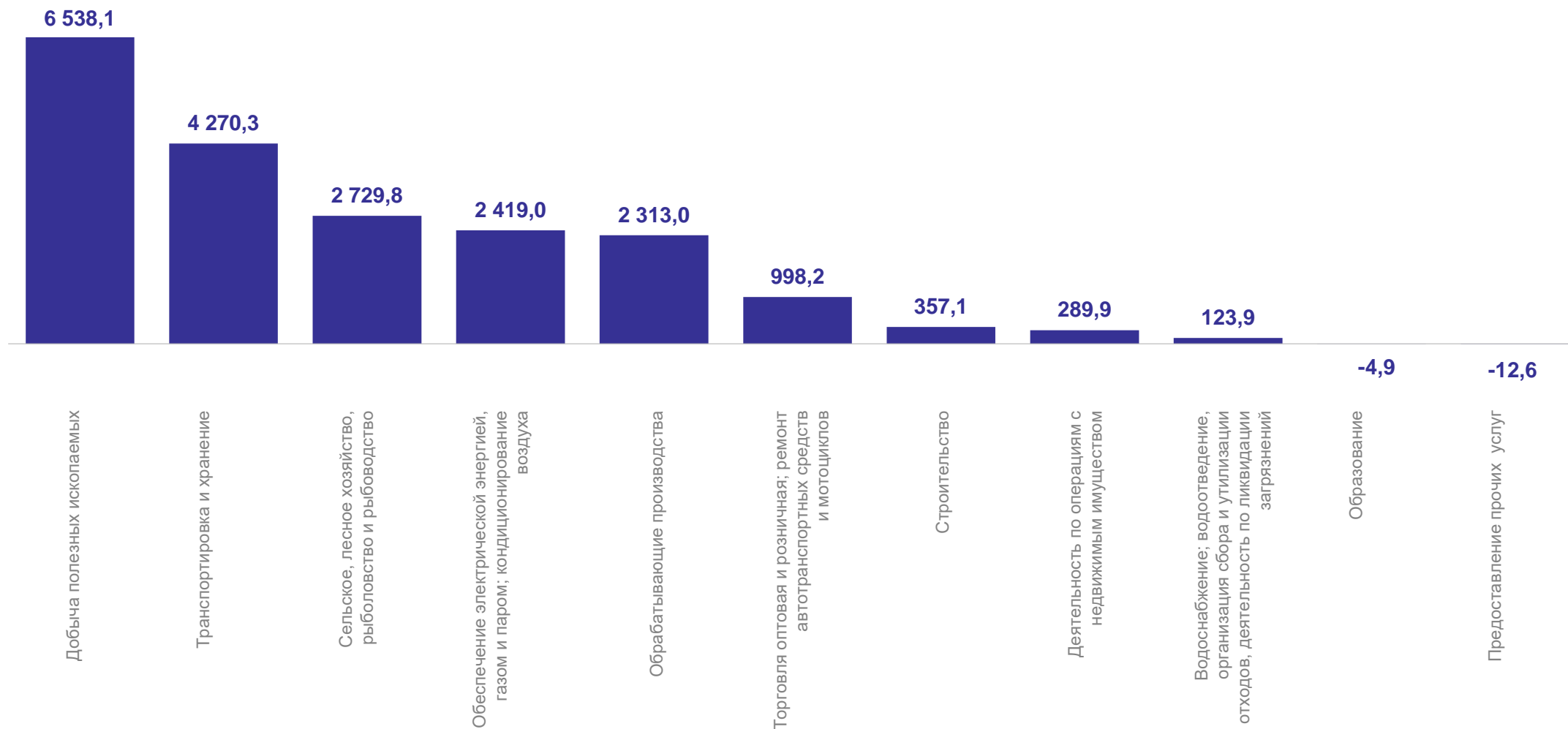
* Здесь и далее без субъектов малого предпринимательства, кредитных организаций, государственных (муниципальных) учреждений, не кредитных финансовых организаций.

** По сопоставимому кругу организаций.

САЛЬДИРОВАННЫЙ ФИНАНСОВЫЙ РЕЗУЛЬТАТ ОРГАНИЗАЦИЙ

январь – апрель 2024 г., млн рублей

ТОМСКСТАТ



2

Прибыль организаций

ПРИБЫЛЬ ОРГАНИЗАЦИЙ

январь – апрель 2024 г.

ТОМСКСТАТ

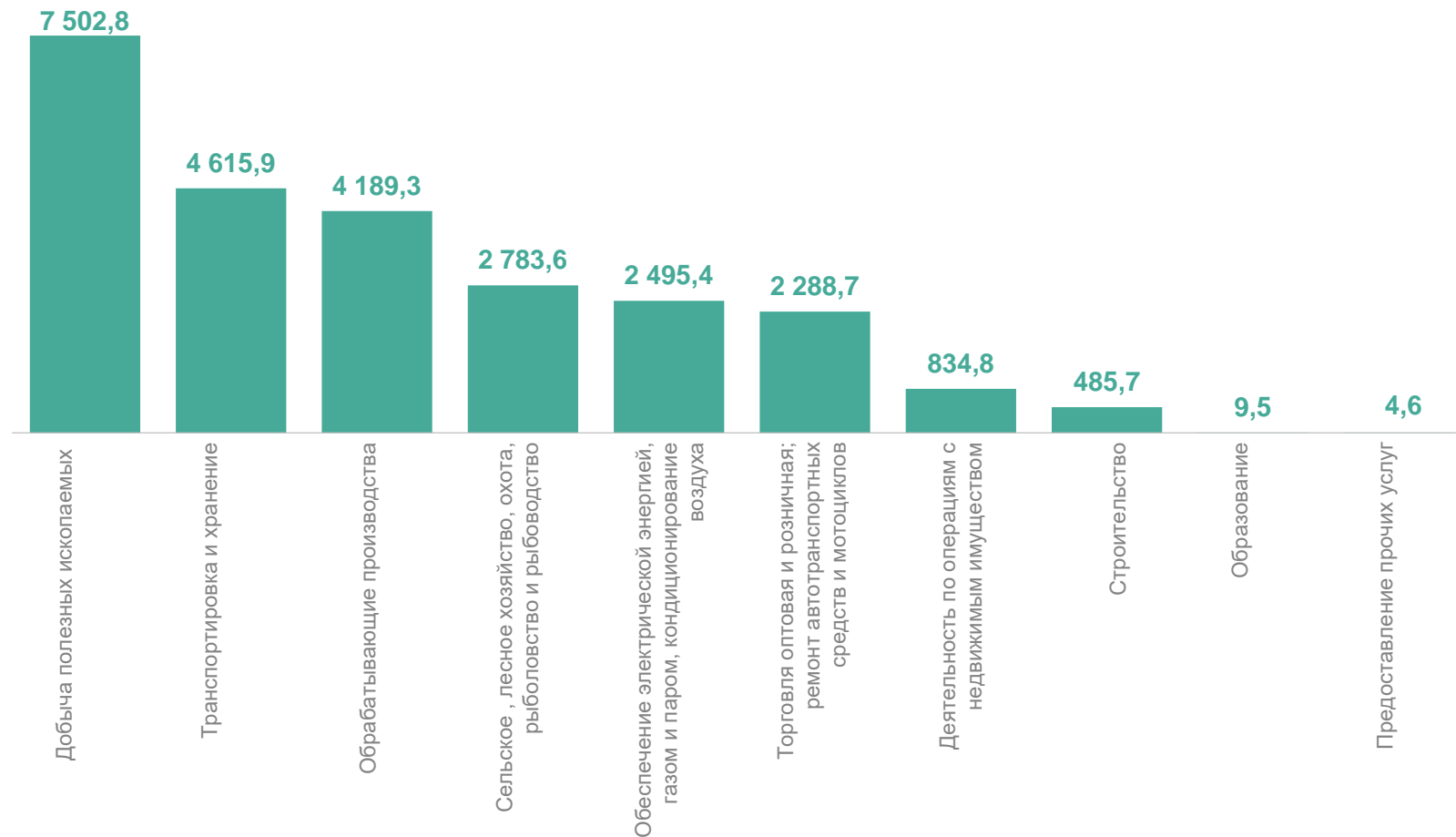
Всего

26 048,9 млн рублей

98,3%

к январю – апрелю 2023 г.

млн рублей

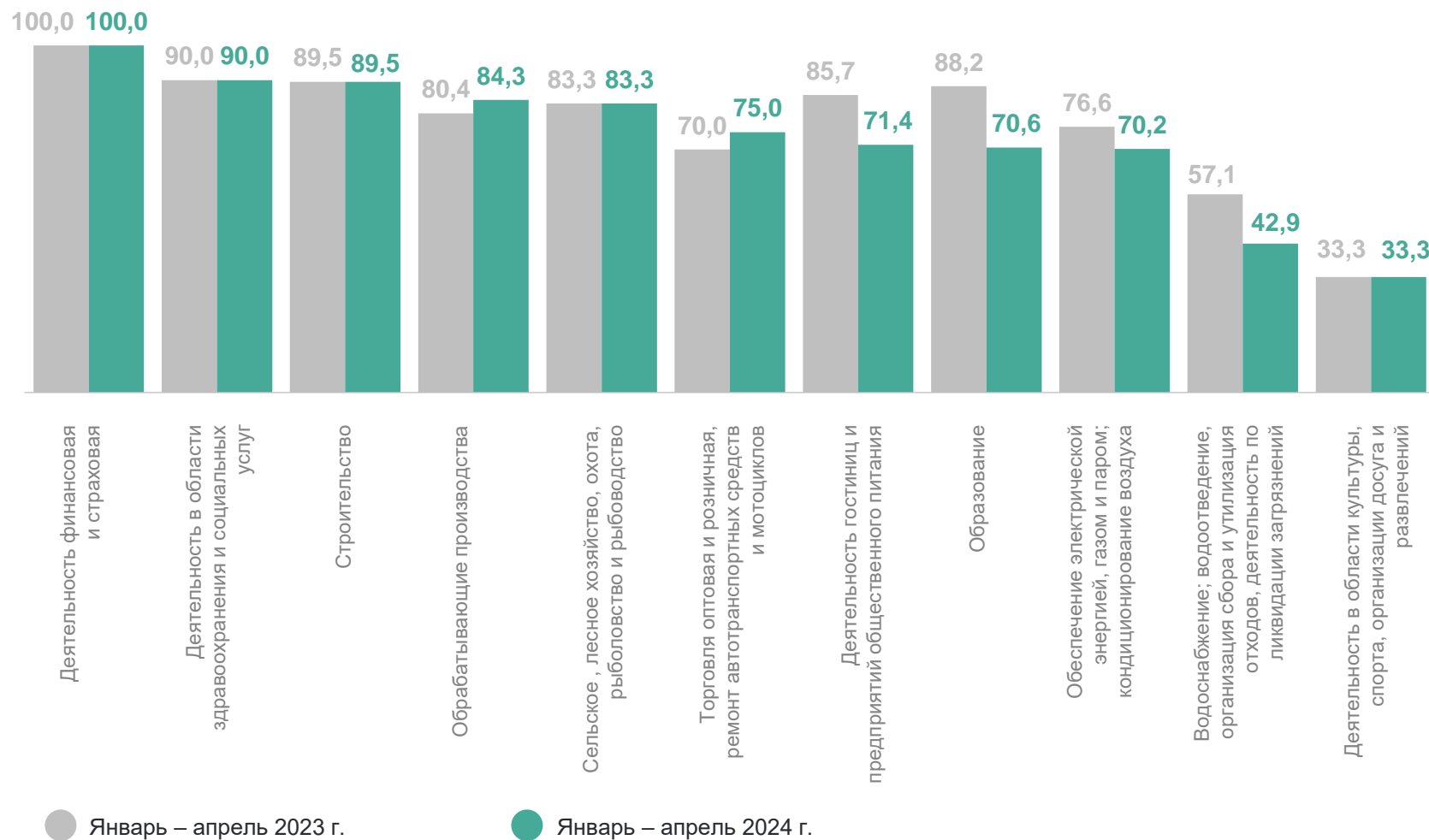


ДОЛЯ ПРИБЫЛЬНЫХ ОРГАНИЗАЦИЙ

в % к общему числу организаций

ТОМСКСТАТ

Всего
январь – апрель 2024 г.
69,4%



3

Убыток организаций

УБЫТОК ОРГАНИЗАЦИЙ

январь – апрель 2024 г.

ТОМСКСТАТ

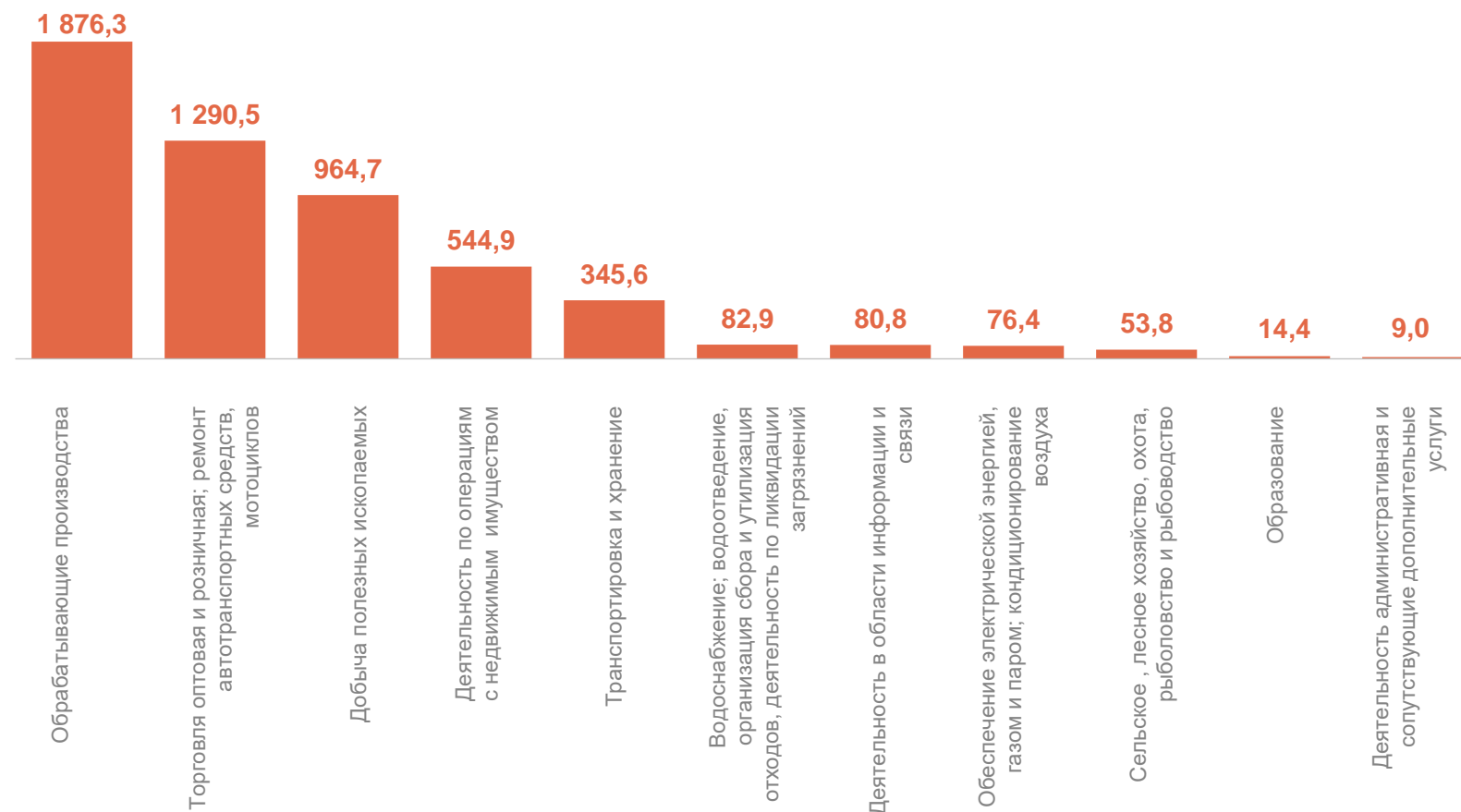
Всего

5 600,6 млн рублей

46,8%

к январю – апрелю 2023 г.

млн рублей



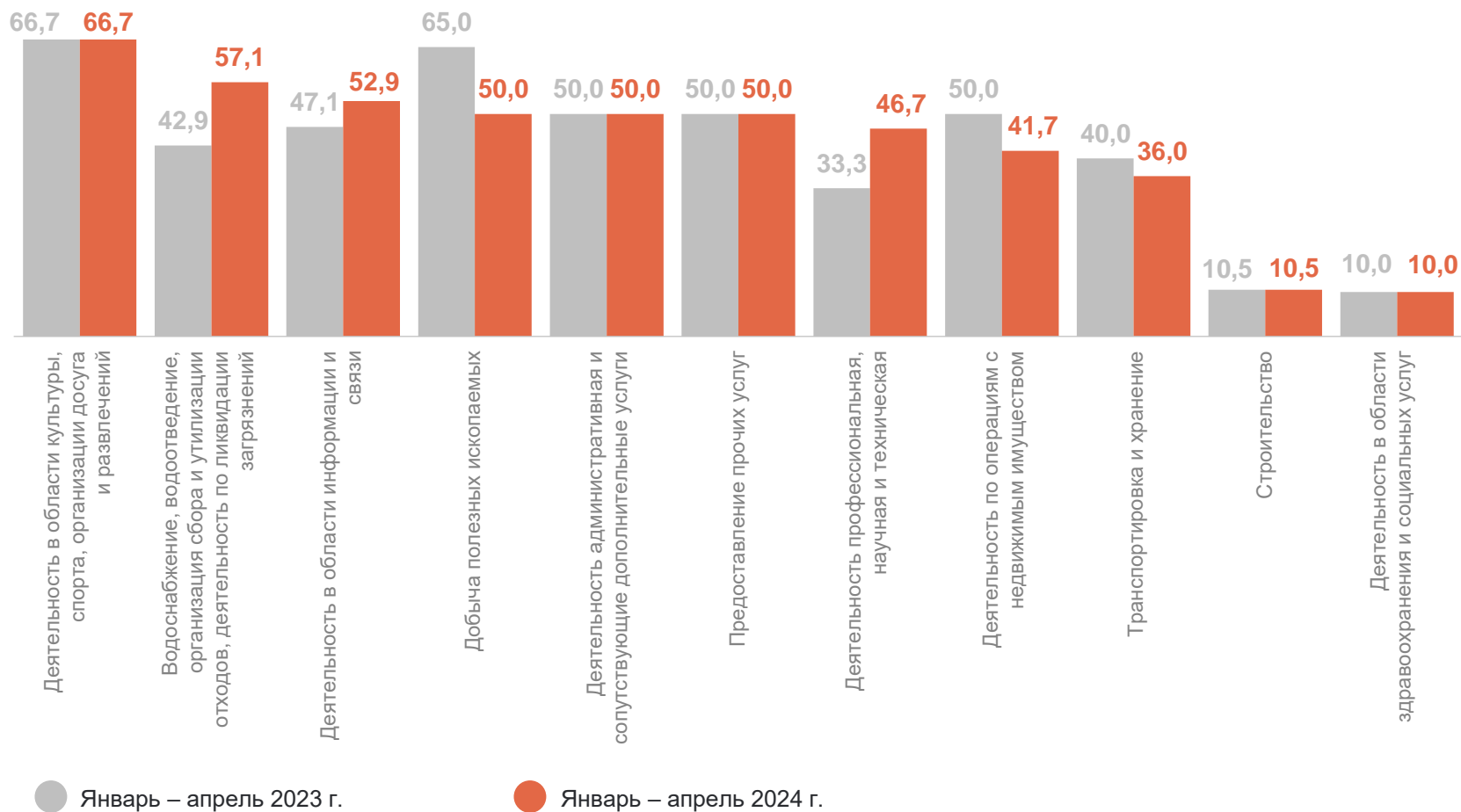
ДОЛЯ УБЫТОЧНЫХ ОРГАНИЗАЦИЙ

в % к общему числу организаций

ТОМСКСТАТ

Всего
январь – апрель 2024 г.

30,6%

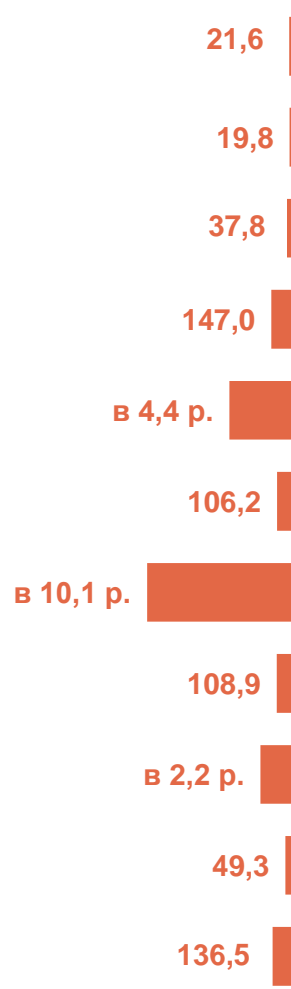


ТЕМП РОСТА (СНИЖЕНИЯ) ФИНАНСОВОГО РЕЗУЛЬТАТА ОРГАНИЗАЦИЙ

ТОМСКСТАТ

январь – апрель 2024 г. в % к январю – апрелю 2023 г.

УБЫТОК



Сельское, лесное хозяйство, охота, рыболовство и рыбоводство

Добыча полезных ископаемых

Обрабатывающие производства

Обеспечение электрической энергией, газом и паром; кондиционирование воздуха

Водоснабжение; водоотведение, организация сбора и утилизации отходов, деятельность по ликвидации загрязнений

Строительство

Торговля оптовая и розничная; ремонт автотранспортных средств и мотоциклов

Транспортировка и хранение

Деятельность в области информации и связи

Деятельность по операциям с недвижимым имуществом

Деятельность профессиональная, научная и техническая

154,8

в 2,1 р.

149,6

81,7

114,5

92,4

38,0

в 2,6 р.

71,3

13,2

в 2,3 р.

ПРИБЫЛЬ

4

Просроченная кредиторская и дебиторская задолженность

ПРОСРОЧЕННАЯ КРЕДИТОРСКАЯ И ДЕБИТОРСКАЯ ЗАДОЛЖЕННОСТЬ

ТОМСКСТАТ

на 1 мая 2024 г., в % к общей кредиторской/дебиторской задолженности

Кредиторская задолженность



Дебиторская задолженность



ДЕБИТОРСКАЯ ЗАДОЛЖЕННОСТЬ

на 1 мая 2024 г.

ТОМСКСТАТ

Всего

306 552,6 млн рублей

100,0%

к 1 мая 2023 г.

Просроченная

6 214,3 млн рублей

79,5%

к 1 мая 2023 г.

Доля организаций, имеющих просроченную дебиторскую задолженность

в % к числу организаций по виду экономической деятельности



КРЕДИТОРСКАЯ ЗАДОЛЖЕННОСТЬ

на 1 мая 2024 г.

ТОМСКСТАТ

Всего

266 541,9 млн рублей

93,4%

к 1 мая 2023 г.

Просроченная

3 413,6 млн рублей

27,7%

к 1 мая 2023 г.

Доля организаций, имеющих просроченную кредиторскую задолженность

в % к числу организаций по виду экономической деятельности

